

## Содержание

### 1 Обзор рынка ПБВ

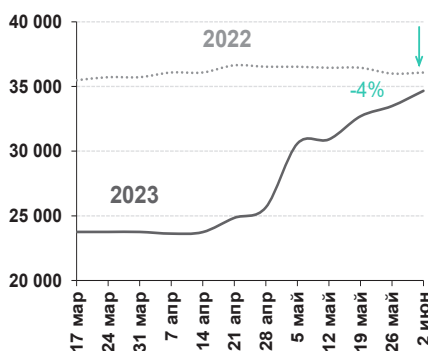
#### 1.1 Котировки ПБВ

#### 1.2 Цены на ПБВ

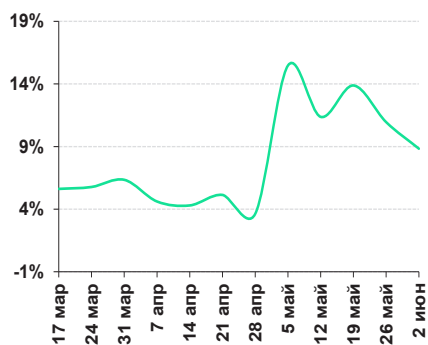
### 2 Экспорт ПБВ

### 3 Производство ПБВ

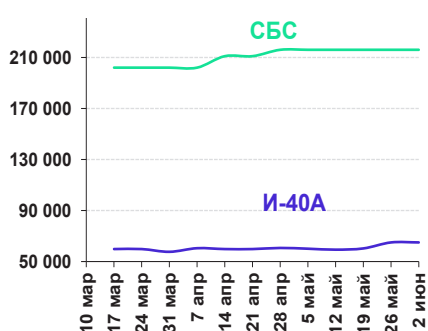
#### ЦЕНЫ НА ПБВ, АТ (руб./т)



#### МАРЖИНАЛЬНОСТЬ



#### ЦЕНЫ НА СЫРЬЕ (руб./т)



## Обзор рынка ПБВ

Цены на ПБВ в целом по РФ на этой неделе выросли по сравнению с прошлой неделей на 3,5% и составили 34 665 руб./т. Данное изменение произошло за счет роста цен у производителей в Приволжском федеральном округе (+9,8%), Южном федеральном округе (+2%), Центральном федеральном округе (+1,6%).

«НОРСИ» поднял цены на 5 267 руб./т, теперь производитель реализует ПБВ-60 по 36 700 руб./т, ПБВ-90 по 37 500 руб./т, РГ по 35 200 руб./т в, «Сальский битумный терминал» поднял цены на 2 000 руб./т, теперь ПБВ-60 он реализует по 34 500 руб./т.

Ставка вывозной таможенной пошлины на ПБВ на период с 1 по 30 июня 2023 года составила 16,2 долларов США за 1000 кг. На прошедшем в мае втором дорожном конгрессе стран СНГ в Шымкенте Антон Луговцов, старший менеджер по отраслевым решениям компании Сибур рассказал о нескольких разработках компании, например о термостабильной марке СБС для литых асфальтобетонов, а также о низковязкой марке СБС для высокой степени

модификации асфальтобетона, которая должна применяться в производстве ПБВ для РГ с нижней границей -40/-60 °С. Эта разработка позволит повысить сопротивляемость пластической колее, даст возможность создать сверхтонкие слои износа, что сократит эксплуатационные затраты на объектах с высокими нагрузками и интенсивностью движения автотранспорта. Также разработка поможет существенно увеличить удобоукладываемость и технологичность смеси за счет низкой вязкости ПБВ.

«Я уверен, что к концу 2023 года мы завершим промышленные испытания и сможем приступить к промышленному выпуску. Это позволит повысить качество асфальтобетона на мостовых сооружениях, которые реконструируются в России», – пояснил Луговцов.

#### КОТИРОВКИ ПБВ (руб./т)

ФО	ЦЕНА	Изм.
СЗФО	30 000	-
ЦФО	35 345	+1,6%
ЮФО	34 633	+2,0%
СКФО		
ПФО	34 943	+9,8%
УФО		
СФО		
ДФФО		
<b>РФ</b>	<b>34 665</b>	<b>+3,5%</b>

#### СЕЗОН ДОРОЖНЫХ РАБОТ



## ЦЕНЫ НА ПБВ (руб./т)

Площадка/Марка ПБВ	60	90	130	PG	Ср. Цена	Изм.
<b>Центральный</b>						
СП Автобан						
Биотум						
Битумикс						
Московский НПЗ						
МПК КРЗ (РН-Битум)	32 500				32 500	-
НОВА-БРИТ						
НОРСИ	36 700	37 500		35 200	36 467	+5 267
ПХТ	37 500				37 500	
ПХТ (РН-Битум)						
РЗБМ						
Сила Сибири	32 500				32 500	-
Техпрогресс-Плюс	32 500				32 500	-
НБ Хэлп-Ойл	30 000			30 000	30 000	-
<b>Южный</b>						
Армбитум	34 700				34 700	-
Весна 88 (РН-Битум)	32 500				32 500	-
Арсенал Юг						
Сальский битумный терминал	34 500				34 500	+2 000
<b>Приволжский</b>						
Битум						
БитумОйл						
БитумОйл (РН-Битум)						
Мордовбитум						
<b>Сибирский</b>						
Омский НПЗ						
Омсккровля						
Синергия Ойл Групп (РН-Битум)						
ТД Модуль (РН-Битум)						
Уральский БТ						

## ЭКСПОРТ ПБВ

В апреле текущего года общий объем экспорта ПБВ из РФ составил 9,6 тыс. тонн.

Общая величина экспорта продукции в апреле текущего года ниже показателей апреля прошлого года в 3 раза (-18,6 тыс. тонн).

Суммарно за 4 месяца на экспорт было отправлено 25,5 тыс. тонн полимерно-битумного вяжущего, что меньше этого же периода 2022 года в 3 раза.

Больше всего продукции, как и ранее, получили страны Латинской Америки, при этом объемы упали на 16,5 тыс. тонн в сравнении с апрелем прошлого года до 5,5 тыс. тонн. Экспорт в Восточную Европу также упал: направление получило 840 тонн продукции, снизив объем поставки в сравнении с аналогичным периодом прошлого года в 3,4 раза. В страны СНГ экспортировали 37 тонн ПБВ, что меньше апреля 2022 г. в 10,8

раз. При этом в апреле текущего года возобновились поставки в Западную Европу, объем экспорта составил 3,2 тыс. тонн, что больше прошлогоднего апреля на 8,4%.

Поставок в Азию в апреле не производилось, как и в прошлом году. На снижение объемов экспорта в целом по сравнению с прошлым годом в частности оказала влияние нестабильная геополитическая ситуация в мире.

### ЭКСПОРТ ПБВ (т)

Площадки	Апр23	Изм. к Апр 22	Итого 2023
ООО «ГПН - БТ ЮГ»	4170	+4 170	11 117
АО «АБЗ МАГИСТРАЛЬ»	4 000	-3 577	5 885
ООО «ВЕСНА 88»	1 319	+1 319	3 345
АО «ХЭЛП-ОЙЛ»	50	-1 770	50
ОАО «ОМСККРОВЛЯ»	37	+37	37
ООО «НОВА-БРИТ»	10	-1 337	10
ООО «СЕВЕРО-ЗАПАДНЫЙ БИТУМНЫЙ ТЕРМИНАЛ»	-	-8 446	4 991
АО «СИЛА СИБИРИ»	-	-	19
ООО «ГАЗПРОМНЕФТЬ-РЗБМ»	-	-3 459	-
ОАО «АСФАЛЬТОБЕТОННЫЙ ЗАВОД № 1»	-	-1 512	-
ООО «МОБИТ»	-	-1 447	-
ООО «БИТУМИКС»	-	-1 372	-
ООО «БИОЭН ТЕРМИНАЛ»	-	-570	-
Прочие	-	-677	-
<b>ИТОГО</b>	<b>9 586</b>	<b>-18 640</b>	<b>25 455</b>

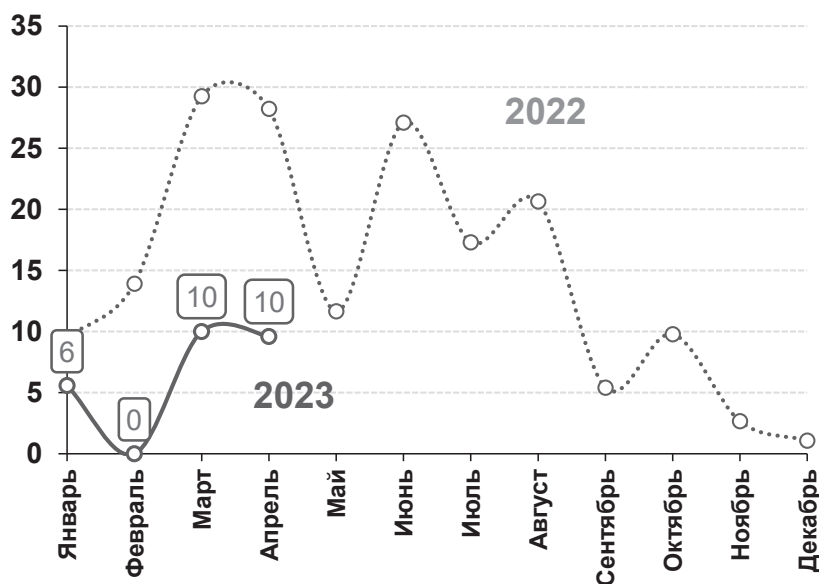
### ЭКСПОРТНЫЕ НАПРАВЛЕНИЯ (т)

Направление	Апр 23	изм. к Апр 22
Латинская Америка	5 496	-16 515
Западная Европа	3 212	+250
Восточная Европа	840	-2 014
СНГ	37	-362
Азия	-	-
<b>Итого</b>	<b>9 586</b>	<b>-18 640</b>

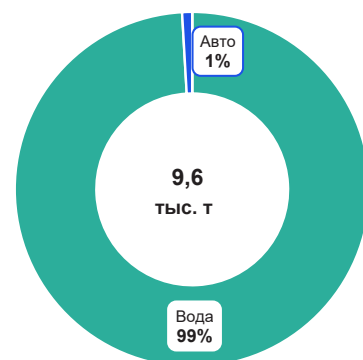
### ЭКСПОРТНЫЕ НАПРАВЛЕНИЯ (%)



### ДИНАМИКА ЭКСПОРТА ПБВ ЗА ГОД (тыс.тонн)



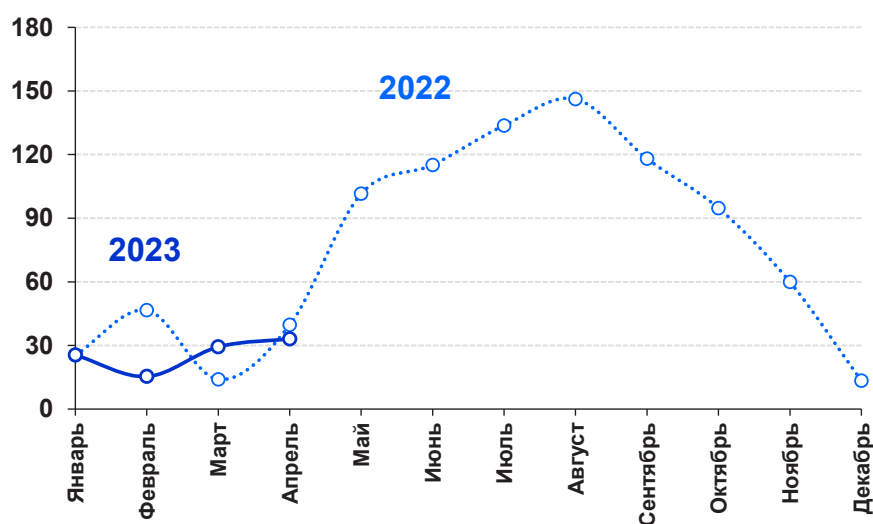
### ЭКСПОРТ ПБВ ПО СПОСОБУ ДОСТАВКИ (%)



### ПРОИЗВОДСТВО ПБВ (тонн)

Производители	Апр 23	Изм. Апр 22	2023 г.	2022г.
РН-Битум	28 200	+56,7%	52 400	-12,7%
ГПН-БМ	-	-100,0%	45 995	+59,5%
Битунова	-	-100,0%	-	-100,0%
ЛУКОЙЛ	4 800	+336,4%	4 800	+336,4%
Прочие	-	-100,0%	-	-100,0%
<b>ИТОГО</b>	<b>33 000</b>	<b>-16,8%</b>	<b>103 195</b>	<b>-17,8%</b>

### ДИНАМИКА ПРОИЗВОДСТВА ПБВ ЗА ГОД (тыс. тонн)



Фактическое производство в апреле текущего года закрылось на отметке 33 тыс. тонн ПБВ, что ниже прошлогоднего уровня на 16,8 %.

Лидирующим производителем на текущий момент является компания РН-Битум - за апрель 2023 года компания произвела 28,2 тыс. т. продукции на своих заводах, что выше прошлогоднего результата на 56,7%.

В апреле текущего года ПБВ также производился у ЛУКОЙЛ

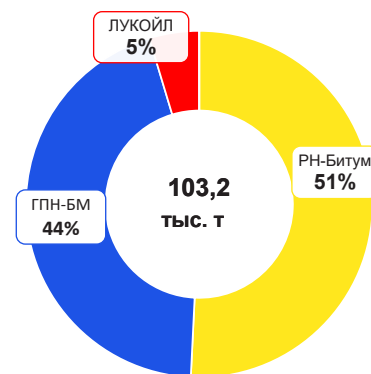
(4 800 тонн)

Суммарно за текущий год произвелось ПБВ в объеме 103,2 тыс. тонн.

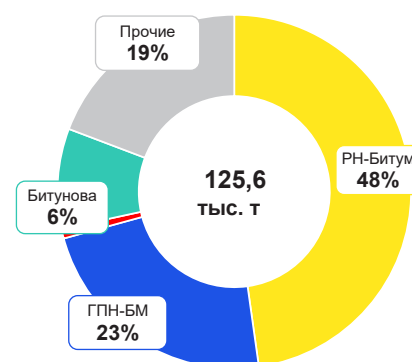
Газпромнефть-БМ, Битунова и прочие нефтеперерабатывающие заводы в текущем апреле полимерно-битумных вяжущих не производили.

Так как за последние несколько лет производство ПБВ активно росло, и в 2022 году объемы произведенной продукции перевалили уровень 2021 года, то в текущем году,

### ПРОИЗВОДСТВО ПБВ (апр.), ДОЛИ КОМПАНИЙ, 2023г (%)



### ПРОИЗВОДСТВО ПБВ (апр.), ДОЛИ КОМПАНИЙ, 2022г (%)



предположительно, ПБВ будет производиться так же интенсивно и в динамике покажет рост. Объем производства ПБВ за апрель составляет 17% в общем объеме производства битума в Российской Федерации. В прошлом году данное значение составляло 28%.



Генеральный директор  
Ильшат Тимерьянов

Коммерческий директор  
Радик Сайтов

Выпуск подготовила  
Омарова Патимат

ООО «Консалтинговая компания  
«ОМТ-Консалт»  
Адрес: Россия, 117246, Москва,  
Научный проезд, д. 12.  
Тел./факс: +7 (495) 971-23-30.  
Сайт: [www.omt-consult.ru](http://www.omt-consult.ru)

Подписка на аналитические  
материалы и новостные обзоры  
Тел./факс: +7 (495) 971-23-30;  
e-mail: [info@omt-consult.ru](mailto:info@omt-consult.ru)

© Все права принадлежат  
ООО «Консалтинговая компания  
«ОМТ-Консалт».  
При цитировании ссылка  
обязательна.

Распространение и тиражирование  
аналитических материалов  
ООО «Консалтинговая компания  
«ОМТ-Консалт»  
допускается только с письменного  
разрешения компании.

## БЕСПЛАТНАЯ ДВУХНЕДЕЛЬНАЯ ПОДПИСКА



### РЫНОК ПЕРЕВОЗОК ТЕМНЫХ НЕФТЕПРОДУКТОВ

Информационный отчет, содержащий комплексный и оперативный анализ рынка перевозок темных нефтепродуктов. Данный отчет включает в себя информацию об отгрузках по направлениям (внутренние/международные перевозки) и по видам транспорта (ж/д, авто), данные по планам производства битумных материалов, а также цены на автоперевозки в Европейской части России.



### БИТУМНЫЕ ХРАНИЛИЩА РОССИИ

Справочник битумных хранилищ России включает в себя данные по основным битумным хранилищам РФ. Хранилища в справочнике сгруппированы по федеральным округам РФ и субъектам РФ. Профиль каждого хранилища содержит контактную информацию о компании-собственнике, принадлежности к ВИНК, объеме резервуарного парка.

Год	Месяц	Регион	Компания
2020	Январь	Республика Башкортостан	ООО «Газпром нефть Салават»
2020	Февраль	Республика Башкортостан	ООО «Газпром нефть Салават»
2020	Март	Республика Башкортостан	ООО «Газпром нефть Салават»
2020	Апрель	Республика Башкортостан	ООО «Газпром нефть Салават»
2020	Май	Республика Башкортостан	ООО «Газпром нефть Салават»
2020	Июнь	Республика Башкортостан	ООО «Газпром нефть Салават»
2020	Июль	Республика Башкортостан	ООО «Газпром нефть Салават»
2020	Август	Республика Башкортостан	ООО «Газпром нефть Салават»
2020	Сентябрь	Московская обл.	ООО «Газпромнефть Битумные материалы»
2020	Октябрь	Московская обл.	ООО «Газпромнефть Битумные материалы»
2020	Ноябрь	Московская обл.	ООО «Газпромнефть Битумные материалы»
2020	Декабрь	Московская обл.	ООО «Газпромнефть Битумные материалы»
2020	Январь	Московская обл.	ООО «Газпромнефть Битумные материалы»
2020	Февраль	Московская обл.	ООО «Газпромнефть Битумные материалы»
2020	Март	Московская обл.	ООО «Газпромнефть Битумные материалы»
2020	Апрель	Московская обл.	ООО «Газпромнефть Битумные материалы»
2020	Май	Московская обл.	ООО «Газпромнефть Битумные материалы»
2020	Июнь	Московская обл.	ООО «Газпромнефть Битумные материалы»
2020	Июль	Московская обл.	ООО «Газпромнефть Битумные материалы»
2020	Август	Московская обл.	ООО «Газпромнефть Битумные материалы»
2020	Сентябрь	Оренбургская обл.	ООО «Газпромнефть Битумные материалы»
2020	Октябрь	Оренбургская обл.	ООО «Газпромнефть Битумные материалы»
2020	Ноябрь	Оренбургская обл.	ООО «Газпромнефть Битумные материалы»
2020	Декабрь	Оренбургская обл.	ООО «Газпромнефть Битумные материалы»
2020	Январь	Республика Татарстан	ООО «Газпромнефть Битумные материалы»

### СТАТИСТИКА ПРОИЗВОДСТВА БИТУМНЫХ МАТЕРИАЛОВ

Информационный отчет, который включает в себя данные о фактических и планируемых объемах производства битумных материалов на основных нефтеперерабатывающих заводах РФ, производящих битум. База данных отчета обновляется дважды в месяц.

**БЕСПЛАТНАЯ**  
двухнедельная подписка

