

Группа компаний «ОМТ-Консалт»

22 июля 2009 г.

## Котировки на нефтепродукты Уфимской группы НПЗ<sup>1</sup>

	ПО	+/-	Факт	+/-
Аи-95	25 100	-200	25 900	-200
Аи-92	23 000	0	23 700	0
А-76	21 500	0	22 100	0
ДТл	12 500	0	12 900	0
ДЗп <sup>4</sup>	0	0	0	0
ДтЗ <sup>4</sup>	0	0	0	0
Дта <sup>4</sup>	0	0	0	0
БНД	7 500	0	7 700	0
М-100	4 100	0	4 200	0

Во вторник уфимский рынок нефтепродуктов выглядел довольно спокойно. Изменилась только котировка высокооктанового бензина марки Аи-95, которая понизилась на 0,8%, или на 200 руб./т. Котировки остальных видов нефтепродуктов остались на прежнем уровне. В среднем котировки нефтепродуктов на уфимском рынке снизились на 0,21%.

Среди переработчиков вчера сохранялась низкая торговая активность, поскольку пока они заняты формированием цен на августовский нефтепродукт. Первые сделки по нефти в третьей декаде июля определили ее ценовой уровень 8,7 тыс. руб./т на УУН группы Уфимских НПЗ, в то время как справедливая ее цена 8,2 тыс. руб./т. Однако цена на нефть выше 8 тыс. руб./т в нынешних условиях и при текущих рыночных ценах на нефтепродукты приводит к отрицательной рентабельности производства по давальческой схеме. Возможны два сценария развития событий: либо повышение цен на нефтепродукты, либо понижение заводами стоимости процессинга и цен на башкирские сорта нефти.

Деловая активность в трейдерском секторе была выше, чем в давальческом, что, так же как и днем ранее, выразилось в существенном повышении цены на летнее дизельное топливо и снижении цены на высокооктановый бензин марки Аи-92. Поддержку ценам на дизельное топливо продолжает оказывать сокращение количества его свободных объемов на рынке. В то же время цена на высокооктановый бензин марки Аи-92 продолжает снижаться под давлением достаточного предложения на рынке.

По итогам торгов на бирже (НП «МБНК») из всего представленного перечня нефтепродуктов было реализова-



но 3 лота, или 540 т, высокооктанового бензина марки Аи-92 по цене 23 тыс. руб./т. Отметим, что в начале торгов спрос на этот нефтепродукт находился на уровне 22,8 тыс. руб./т.

Во вторник котировки основных видов топлива производства Уфимской группы НПЗ выглядели следующим образом:

- котировка бензина марки Аи-95 понизилась на 0,8%, или на 200 руб./т, и зафиксировалась на уровне 25,1 тыс. руб./т;
- котировка бензина марки Аи-92 не изменилась и находится на отметке 23 тыс. руб./т;
- котировка бензина марки А-76/80 не претерпела никаких изменений и осталась на уровне 21,5 тыс. руб./т;
- котировка летнего дизельного топлива также не изменилась и находится на отметке 12,5 тыс. руб./т.

В настоящее время уфимский рынок нефтепродуктов по-прежнему сохраняет тенденции роста. Факторы, которые обуславливают эти тенденции, следующие: повышение себестоимости нефтепродуктов, снижение плановых объемов производства нефтепродуктов в августе и начало сельскохозяйственного сезона, сопровождающееся увеличением спроса на дизтопливо и низкооктановые бензины. Еще один важный фактор поддержки цен на нефтепродукты на уфимском рынке – это рост котировок углеводородного топлива на мировых сырьевых биржах.

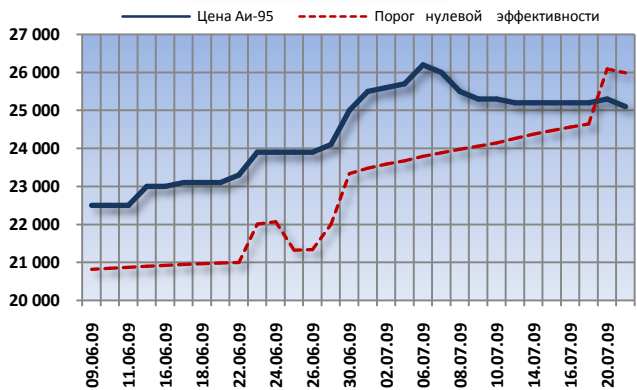
**Динамика котировок на нефтепродукты производства Уфимской группы НПЗ**

	15.07.09		16.07.09		17.07.09		20.07.09		21.07.09	
	ПО	Факт	ПО	Факт	ПО	Факт	ПО	Факт	ПО	Факт
Аи-95	25 200	26 000	25 200	26 000	25 200	26 000	25 300	26 100	25 100	25 900
Аи-92	23 300	24 000	23 100	23 800	23 100	23 800	23 000	23 700	23 000	23 700
А-76	21 400	22 000	21 400	22 000	21 400	22 000	21 500	22 100	21 500	22 100
ДТл	12 100	12 500	12 200	12 600	12 300	12 700	12 500	12 900	12 500	12 900
ДЗп	-	-	-	-	-	-	-	-	-	-
ДтЗ	-	-	-	-	-	-	-	-	-	-
Дта	-	-	-	-	-	-	-	-	-	-
БНД	7 700	7 900	7 400	7 600	7 300	7 500	7 500	7 700	7 500	7 700
М-100	4 600	4 700	4 400	4 500	4 300	4 400	4 100	4 200	4 100	4 200

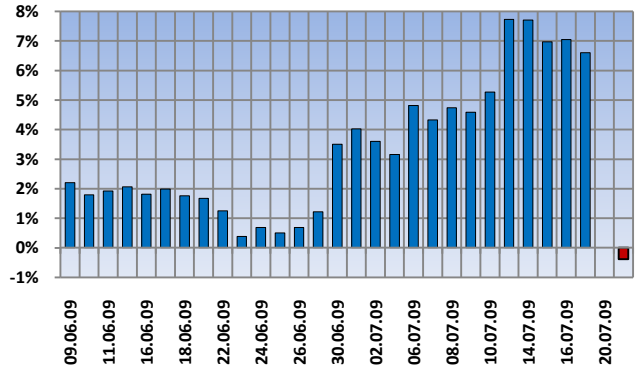
Графики сравнительного анализа динамики рыночных цен и порога нулевой эффективности

Динамика изменения цен нефтепродуктов по отношению к среднерыночным ценовым изменениям

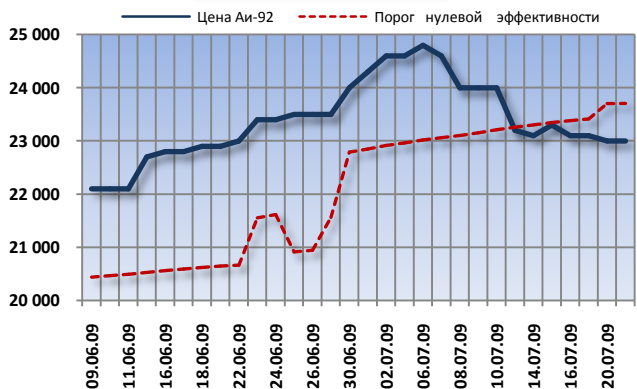
**Ценовой анализ Аи-95**



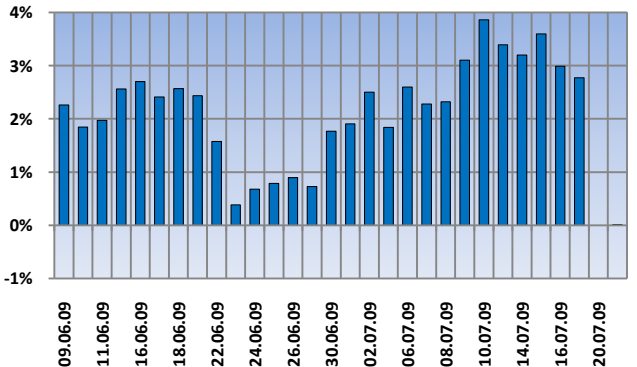
**Ценовые изменения: Аи-95**



**Ценовой анализ Аи-92**



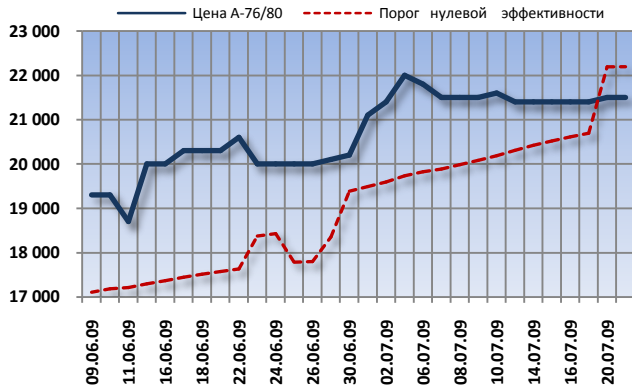
**Ценовые изменения: Аи-92**



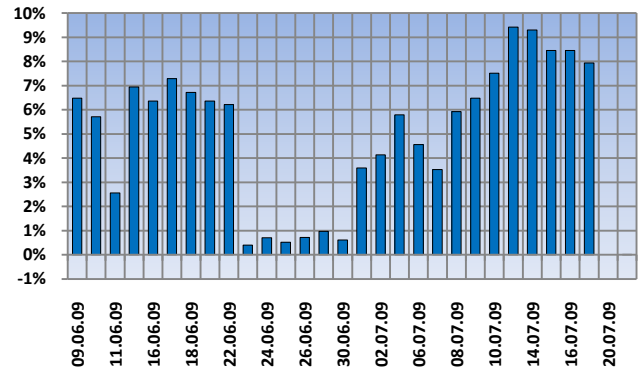
Графики сравнительного анализа динамики рыночных цен и порога нулевой эффективности

Динамика изменения цен нефтепродуктов по отношению к среднерыночным ценовым изменениям

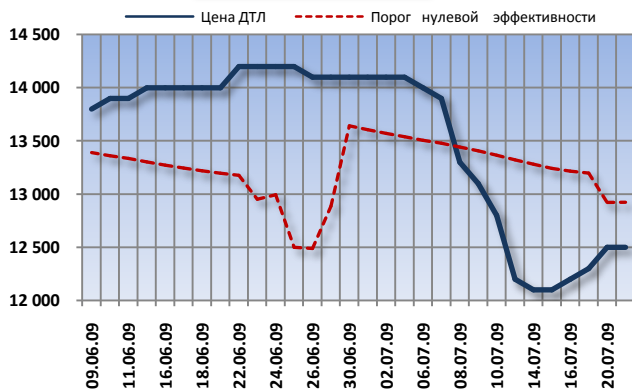
Ценовой анализ А-76/80



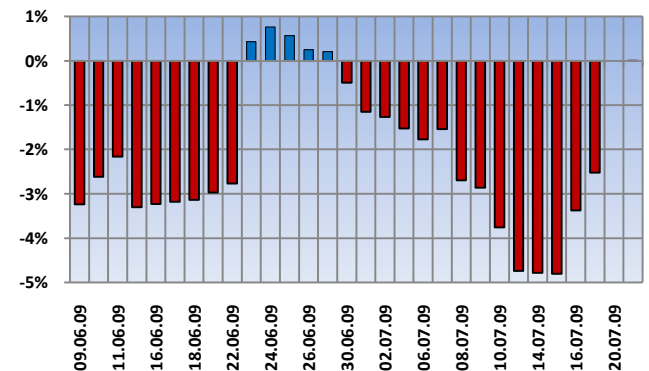
Ценовые изменения: А-76/80



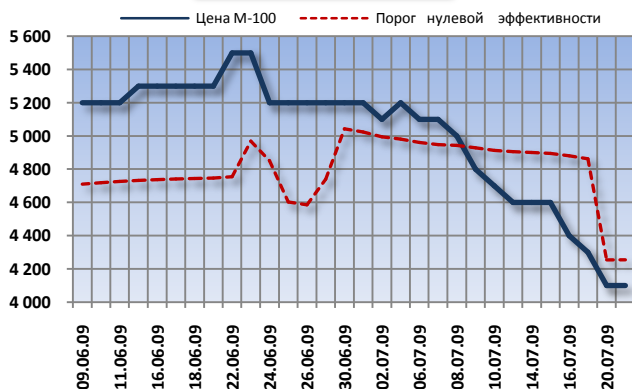
Ценовой анализ ДТЛ



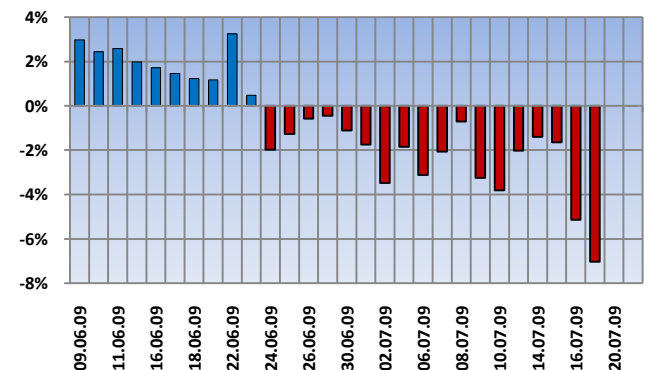
Ценовые изменения: ДТЛ



Ценовой анализ М-100



Ценовые изменения: М-100



**Эффективность поставок нефтепродуктов Уфимской группы НПЗ в Московский регион<sup>2</sup>**

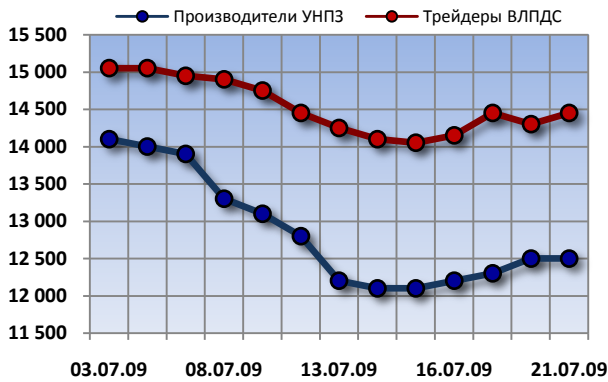
**Спрэд между Москвой и Уфой без учета транспорта**

	Аи-95	Аи-92	А-76	ДТл
Москва	26 150	25 100	23 250	14 450
Уфа	25 100	23 000	21 500	12 500
Спрэд	<b>+1 050</b>	<b>+2 100</b>	<b>+1 750</b>	<b>+1 950</b>

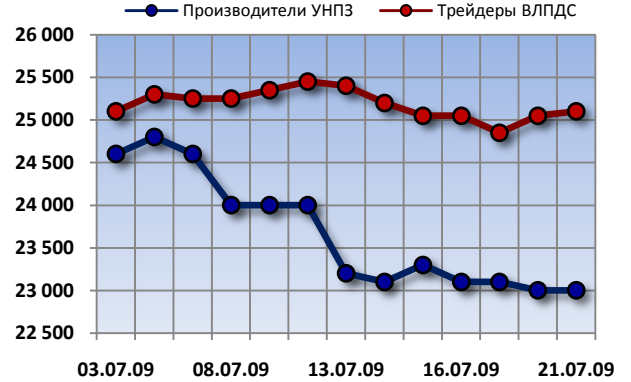
**Спрэд между Москвой и Уфой с учетом Ж/Д тарифа**

	Аи-95	Аи-92	А-76	ДТл
Москва	26 150	25 100	23 250	14 450
Уфа	27 007	24 907	23 407	14 498
Спрэд	<b>-857</b>	<b>+193</b>	<b>-157</b>	<b>-48</b>

**Динамика цен на ДТл**

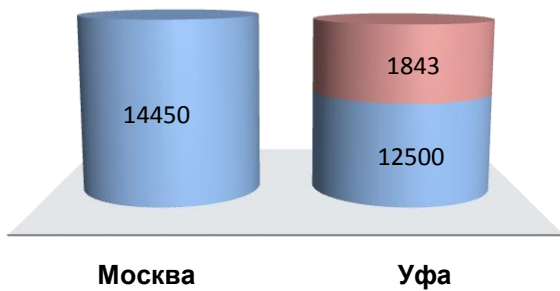


**Динамика цен на Аи-92**



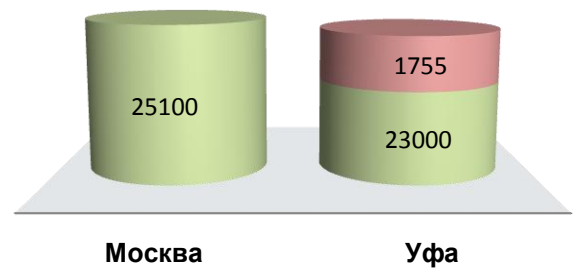
**Дизельное топливо летнее**

■ Цена ■ Тариф



**Аи - 92**

■ Цена ■ Тариф



## Бензин, мазут

руб./т.

	Аи-95		Аи-92		А-76/80		М-100	
Производители	Группа УНПЗ		Группа УНПЗ		Группа УНПЗ		Группа УНПЗ	
НП «МБНК»**	-	-	23 000	-	-	-	-	-
АТЭК	25 000	-	23 000	-	-	-	4 500	-
Проминвест+*	-	-	-	-	-	-	-	-
Башнефть	-	-	-	-	-	-	-	-
Селена-Нефтехим	27 000	-	24 100	-	22 000	-	-	-
Симмэкс	-	-	-	-	-	-	-	-
РМ Процессинг	-	-	-	-	-	-	-	-
Башресурс	-	-	-	-	-	-	-	-
Аквамак-Процессинг	-	-	-	-	-	-	-	-
Лукойл-Резервнефтепродукт*	-	-	-	-	-	-	-	-
Газэнергосеть-Переработка	25 000	-	23 500	-	21 500	-	5 000	-
ТехноГаз	-	-	23 000	-	-	-	4 500	-
НК ПетОйл	-	-	-	-	-	-	-	-
РТК-Петрол	-	-	-	-	-	-	-	-
КапиталлГрупп	-	-	-	-	-	-	-	-
Трейдеры	Группа УНПЗ	СНОС	Группа УНПЗ	СНОС	Группа УНПЗ	СНОС	Группа УНПЗ	СНОС
Уфа-Ойл	-	-	23 400	-	21 500	-	4 800	-
АСПЭК-Уфа	25 300	-	23 200	-	-	-	-	-
Уралэнергопром	-	-	23 000	-	-	-	4 100	-
ПК "Лаворс"	-	-	23 000	-	-	-	-	-
Сервон Трейдинг	25 800	25 700	23 300	23 100	22 300	21 700	4 300	-
Глория	-	-	22 900	-	-	-	-	-
РУАНТ	25 100	-	23 000	-	-	-	4 000	-
Фортуна-Ойл	25 700	-	23 200	-	-	-	4 100	-
Гермес	25 200	25 700	23 100	23 200	21 300	21 300	4 500	7 900
Компания Уралмаркет	25 300	-	23 200	-	-	-	4 200	-
Уралресурсстрой	-	-	23 300	-	-	-	-	-

## Дизельное топливо, битум

руб./т.

	ДТл		ДЗп		ДТз		ДТа		Битум 90/130	
Производители	Группа УНПЗ		Группа УНПЗ		Группа УНПЗ		Группа УНПЗ		Группа УНПЗ	
НП «МБНК»**	-	-	-	-	-	-	-	-	-	-
АТЭК	-	-	-	-	-	-	-	-	-	-
Проминвест+*	-	-	-	-	-	-	-	-	-	-
Башнефть	-	-	-	-	-	-	-	-	-	-
Селена-Нефтехим	14 000	-	-	-	-	-	-	-	8 000	-
Симмэкс	-	-	-	-	-	-	-	-	-	-
РМ Процессинг	-	-	-	-	-	-	-	-	-	-
Башресурс	-	-	-	-	-	-	-	-	-	-
Аквамак-Процессинг	-	-	-	-	-	-	-	-	-	-
Лукойл-Резервнефтепродукт*	-	-	-	-	-	-	-	-	-	-
Газэнергосеть-Переработка	12 500	-	-	-	-	-	15 800	-	7 800	-
ТехноГаз	-	-	-	-	-	-	-	-	-	-
НК ПетОйл	-	-	-	-	-	-	-	-	-	-
РТК-Петрол	-	-	-	-	-	-	-	-	-	-
КапиталлГрупп	-	-	-	-	-	-	-	-	-	-
Трейдеры	Группа УНПЗ	СНОС	Группа УНПЗ	СНОС	Группа УНПЗ	СНОС	Группа УНПЗ	СНОС	Группа УНПЗ	СНОС
Уфа-Ойл	12 500	-	-	-	-	-	-	-	-	-
АСПЭК-Уфа	12 800	-	-	-	-	-	-	-	-	-
Уралэнергопром	12 700	-	-	-	-	-	-	-	7 600	-
ПК "Лаворс"	14 500	-	-	-	-	-	-	-	-	-
Сервон Трейдинг	12 600	13 200	-	-	-	-	-	-	7 400	-
Глория	13 000	13 400	-	-	-	-	-	-	-	-
РУАНТ	12 500	-	-	-	-	-	-	-	-	-
Фортуна-Ойл	12 800	-	-	-	-	-	-	-	7 600	-
Гермес	12 400	12 800	-	-	-	-	-	-	7 500	8 100
Компания Уралмаркет	12 700	-	-	-	-	-	-	-	7 500	-
Уралресурсстрой	12 800	-	-	-	-	-	-	-	-	-

## Информация для подписчиков

<sup>1</sup> Краткая методология определения спреда между ценами с условиями оплаты по «предоплате» и по «факту отгрузки».

1. Ежедневный мониторинг давальцев и крупных трейдеров на Уфе, оперирующих коммерческими объемами нефтепродуктов на внутреннем рынке РФ.
2. Внутренняя методология приведения собранной информации по ценам к реальному рыночному ценовому коридору.
3. Определение индекса цен на нефтепродукты на условиях:
  - a. Крупный/средний опт
  - b. Условия оплаты – «предоплата»
  - c. Базис поставки – франко-станция отправления группа Уфимских НПЗ
4. Определение котировок цен на условиях оплаты по «факту отгрузки» с помощью внутренней формулы расчета динамического коэффициента. В настоящее время формула апробирована на Уфимском рынке нефтепродуктов.
5. Определение спреда, как разницы между котировками на условиях оплаты «предоплата» и «по факту отгрузки».

<sup>2</sup> Расчет эффективности поставок топлива Уфимской группы НПЗ в Московский регион основан на сопоставлении отпускных цен Уфимской группы заводов и средних цен в Московском регионе. При вычислении железнодорожного тарифа используются следующие станции: станция отправления – Бензин Кбш., станция назначения – Яничкино Мск.

<sup>3</sup> Цена с отгрузкой в систему магистральных нефтепродуктопроводов.

<sup>4</sup> С мая по сентябрь зимние сорта топлива не котируются.

\* Свободные объемы к реализации отсутствуют

\*\* Средняя цена биржевых торгов на Межрегиональной бирже нефтегазового комплекса (НП «МБНК»)



Консалтинговая компания «ОйлМетТрейд»  
Россия, 115088, Москва, ул. Угрешская, д. 2, стр. 91  
**Оформить подписку на аналитические материалы и новостные обзоры:**  
Тел./факс: 7 (495) 661-09-64  
e-mail: [info@omt-consult.ru](mailto:info@omt-consult.ru)

Все права на данный бюллетень принадлежат Консалтинговой компании «ОйлМетТрейд». Воспроизведение и/или распространение аналитических материалов Консалтинговой компании «ОйлМетТрейд» не может осуществляться без письменного разрешения ООО «ОйлМетТрейд».